



ADMINISTRACIÓN PÚBLICA MUNICIPAL
 ESQUEMA AHORRO - FINANCIAMIENTO E INVERSIÓN -
 MUNICIPIO: SARMIENTO
 ETAPA: PRESUPUESTO
 PERIODO: PRIMER SEMESTRE

en pesos

PLANILLA 1

CONCEPTO	ADMINISTRACIÓN PÚBLICA MUNICIPAL			TOTAL
	ADMINISTRACIÓN CENTRAL MUNICIPAL	ORGANISMOS DESCENTRALIZADOS	FONDOS FIDUCIARIOS	
I. INGRESOS CORRIENTES	8.240.500.000	0	0	8.240.500.000
. Tributarios	8.240.500.000	0	0	8.240.500.000
- De Origen Municipal	1.240.500.000	0	0	1.240.500.000
- Tasas Municipales	1.240.500.000			1.240.500.000
- Contribución por mejoras				0
- Otras Tasas (discriminar)				0
- De Origen Nacional y Provincial	7.000.000.000	0	0	7.000.000.000
- Coparticipación de Impuestos Provinciales y Nac.	7.000.000.000			7.000.000.000
. No Tributarios	0	0	0	0
- Derechos				0
- Primas				0
- Regalías				0
- Alquileres				0
- Multas				0
- Concesiones				0
- Otros				0
. Vta. Bienes y Serv. de la Adm. Publ.	0	0	0	0
. Ingresos por Operación	0	0	0	0
. Rentas de la Propiedad	0	0	0	0
. Transferencias Corrientes	0	0	0	0
- Del Sector Privado				0
- Del Sector Público Nacional				0
- Del Sector Público Provincial				0
- Del Sector Externo				0
II. GASTOS CORRIENTES	6.532.600.000	0	0	6.532.600.000
. Gastos de Consumo	6.532.600.000	0	0	6.532.600.000
- Personal	2.601.600.000			2.601.600.000
- Bienes de Consumo	1.575.000.000			1.575.000.000
- Servicios No personales	1.702.000.000			1.702.000.000
- Otros	654.000.000			654.000.000
. Rentas de la Propiedad	0	0	0	0
. Transferencias Corrientes	0	0	0	0
III. RESULTADO ECONOMICO (I - II)	1.707.900.000	0	0	1.707.900.000
IV. INGRESOS DE CAPITAL	555.000.000	0	0	555.000.000
. Recursos Propios de Capital	0	0	0	0
. Transferencias de Capital	555.000.000	0	0	555.000.000
- Del Sector Privado				0
- Del Sector Público Nacional	300.000.000			300.000.000
- Del Sector Público Provincial	255.000.000			255.000.000
- Del Sector Externo				0
. Disminución de la Inversión Financiera	0	0	0	0
V. GASTOS DE CAPITAL	2.262.900.000	0	0	2.262.900.000
. Inversión Real Directa	2.262.900.000			2.262.900.000
. Transferencias de Capital				0
. Inversión Financiera				0
VI. INGRESOS TOTALES (I + IV)	8.795.500.000	0	0	8.795.500.000
VII. GASTOS TOTALES (II + V)	8.795.500.000	0	0	8.795.500.000
VIII. GASTOS PRIMARIOS (VII - Renta Propiedad)	8.795.500.000	0	0	8.795.500.000
IX. RESULTADO FINANCIERO PREVIO A FIGURATIVOS (VI - VII)	0	0	0	0
X. Contribuciones Figurativas				0
XI. Gastos Figurativos				0
XII. RESULTADO PRIMARIO (VI - VIII)	0	0	0	0
XIII. RESULTADO FINANCIERO (IX + X - XI)	0	0	0	0
XIV. FUENTES FINANCIERAS	0	0	0	0
. Disminución de la Inversión Financiera				0
. Endeudamiento Público e Incremento de Otros Pasivos				0
XV. APLICACIONES FINANCIERAS	0	0	0	0
. Inversión Financiera				0
. Amortiz. Deuda y Disminución Otros Pasivos				0
RESULTADO FINAL (XIII + XIV - XV)	0	0	0	0

MARIQUENA CASTAGNANI
 Contadora
 Municipalidad de Sarmiento

C.P. GABRIELA CANTOS
 Directora de Hacienda y Finanzas
 Municipalidad de Sarmiento

ALFREDO CASTRO
 INTENDENTE
 MUNICIPALIDAD DE SARMIENTO

RECIBIDO: 27.07.2024
 LIC. MYRIAM M. IMHOJ
 Sub Directora de Relaciones Municipales
 Ministerio de Economía y Finanzas Públicas

CONCEPTO	ADMINISTRACIÓN PÚBLICA MUNICIPAL			TOTAL
	ADMINISTRACIÓN CENTRAL MUNICIPAL	ORGANISMOS DESCENTRALIZADOS	FONDOS FIDUCIARIOS	
I. INGRESOS CORRIENTES	3.477.873.239	0	0	3.477.873.239
- Tributarios	3.367.496.596	0	0	3.367.496.596
- De Origen Municipal	230.450.565	0	0	230.450.565
- Tasas Municipales	230.450.565	0	0	230.450.565
- Contribución por mejoras	0	0	0	0
- Otras Tasas (discriminar)	0	0	0	0
- De Origen Nacional y Provincial	3.137.046.032	0	0	3.137.046.032
- Coparticipación de Impuestos Provinciales y Nacionales	3.137.046.032	0	0	3.137.046.032
- No Tributarios	0	0	0	0
- Derechos	0	0	0	0
- Primas	0	0	0	0
- Regalías	0	0	0	0
- Alquileres	0	0	0	0
- Multas	0	0	0	0
- Concesiones	0	0	0	0
- Otros	0	0	0	0
- Vta. Bienes y Serv. de la Adm. Publ.	0	0	0	0
- Ingresos por Operación	0	0	0	0
- Rentas de la Propiedad	0	0	0	0
- Transferencias Corrientes	110.376.643	0	0	110.376.643
- Del Sector Privado	0	0	0	0
- Del Sector Público Nacional	0	0	0	0
- Del Sector Público Provincial	110.376.643	0	0	110.376.643
- Del Sector Externo	0	0	0	0
II. GASTOS CORRIENTES	2.007.298.809	0	0	2.007.298.809
- Gastos de Consumo	2.007.298.809	0	0	2.007.298.809
- Personal	1.225.845.190	0	0	1.225.845.190
- Bienes de Consumo	325.810.303	0	0	325.810.303
- Servicios No personales	390.040.141	0	0	390.040.141
- Otros	65.603.175	0	0	65.603.175
- Rentas de la Propiedad	0	0	0	0
- Transferencias Corrientes	0	0	0	0
III. RESULTADO ECONOMICO (I - II)	1.470.574.430	0	0	1.470.574.430
IV. INGRESOS DE CAPITAL	11.754.717	0	0	11.754.717
- Recursos Propios de Capital	11.754.717	0	0	11.754.717
- Transferencias de Capital	0	0	0	0
- Del Sector Privado	0	0	0	0
- Del Sector Público Nacional	11.754.717	0	0	11.754.717
- Del Sector Público Provincial	0	0	0	0
- Del Sector Externo	0	0	0	0
- Disminución de la Inversión Financiera	0	0	0	0
V. GASTOS DE CAPITAL	403.368.579	0	0	403.368.579
- Inversión Real Directa	403.368.579	0	0	403.368.579
- Transferencias de Capital	0	0	0	0
- Inversión Financiera	0	0	0	0
VI. INGRESOS TOTALES (I + IV)	3.489.627.956	0	0	3.489.627.956
VII. GASTOS TOTALES (II + V)	2.410.667.388	0	0	2.410.667.388
VIII. GASTOS PRIMARIOS (VII - Renta Propiedad)	2.410.667.388	0	0	2.410.667.388
IX. RESULTADO FINANCIERO PREVIO A FIGURATIVOS (VI - VII)	1.078.960.568	0	0	1.078.960.568
X. Contribuciones Figurativas	0	0	0	0
XI. Gastos Figurativos	1.078.960.568	0	0	1.078.960.568
XII. RESULTADO PRIMARIO (VI - VIII)	1.078.960.568	0	0	1.078.960.568
XIII. RESULTADO FINANCIERO (IX + X - XI)	0	0	0	0
XIV. FUENTES FINANCIERAS	63.338.454	0	0	63.338.454
- Disminución de la Inversión Financiera (Nota 1)	8.412.227	0	0	8.412.227
- Endeudamiento Público e Incremento de Otros Pasivos	54.926.227	0	0	54.926.227
XV. APLICACIONES FINANCIERAS	1.142.299.023	0	0	1.142.299.023
- Inversión Financiera INCREMENTO DISPONIBILIDAD	1.100.733.742	0	0	1.100.733.742
- Amortiz. Deuda y Disminución Otros Pasivos (Pasivos pagados en el semestre)	41.565.280	0	0	41.565.280
RESULTADO FINAL (XIII + XIV - XV)	0	0	0	0

Nota 1
 Ingresos no presupuestados 26.273.996,46
 Egresos no presupuestados 17.861.769,00
 8.412.227,46

NOTA 2
 SEGÚN NUESTRA CONTABILIDAD
 Pedido de fondos descontado en la 4ta semana de 12/2023 contabilizado en 12/2023 (se debió contabilizar en 01/2024)

	3.137.046.031,59	Coparticipación	3.337.121.718,37
	65.712.267,15	4ta 12/2023	138.334.268,16
		4ta 06/2024	272.837.687,79
TOTAL INGRESOS POR COPARTICIPACION	3.202.758.298,74		3.202.758.298,74

MARIJUENA CASTAGNANI
 Contadora
 Municipalidad de Sarmiento

C.P. GABRIELA CANTOS
 Directora de Hacienda y Finanzas
 Municipalidad de Sarmiento

ALFREDO CASTRO
 INTENDENTE
 MUNICIPALIDAD DE SARMIENTO



CONCEPTO	ADMINISTRACIÓN PÚBLICA MUNICIPAL			TOTAL
	ADMINISTRACIÓN CENTRAL MUNICIPAL	ORGANISMOS DECENTRALIZADOS	FONDOS FIDUCIARIOS	
I. INGRESOS CORRIENTES				
- Tributarios	3.477.873.239	0	0	3.477.873.239
- De Origen Municipal	3.367.496.596	0	0	3.367.496.596
- Tasas Municipales	230.450.565	0	0	230.450.565
- Contribución por mejoras	230.450.565	0	0	230.450.565
- Otras Tasas (discriminator)	0	0	0	0
- De Origen Nacional y Provincial	0	0	0	0
- Coparticipación de Impuestos Provinciales y Nacionales	3.137.046.032	0	0	3.137.046.032
- No Tributarios	3.137.046.032	0	0	3.137.046.032
- Derechos	0	0	0	0
- Primas	0	0	0	0
- Regalías	0	0	0	0
- Alquileres	0	0	0	0
- Multas	0	0	0	0
- Concesiones	0	0	0	0
- Otros	0	0	0	0
- Vta. Bienes y Serv. de la Adm. Publ.	0	0	0	0
- Ingresos por Operación	0	0	0	0
- Rentas de la Propiedad	0	0	0	0
- Transferencias Corrientes	0	0	0	0
- Del Sector Privado	110.376.643	0	0	110.376.643
- Del Sector Público Nacional	0	0	0	0
- Del Sector Público Provincial	0	0	0	0
- Del Sector Externo	110.376.643	0	0	110.376.643
II. GASTOS CORRIENTES				
- Gastos de Consumo	1.955.372.582	0	0	1.955.372.582
- Personal	1.955.372.582	0	0	1.955.372.582
- Bienes de Consumo	1.225.845.190	0	0	1.225.845.190
- Servicios No personales	325.810.303	0	0	325.810.303
- Otros	339.720.514	0	0	339.720.514
- Rentas de la Propiedad	63.996.575	0	0	63.996.575
- Transferencias Corrientes	0	0	0	0
III. RESULTADO ECONOMICO (I - II)	1.522.500.657	0	0	1.522.500.657
IV. INGRESOS DE CAPITAL				
- Recursos Propios de Capital	11.754.717	0	0	11.754.717
- Transferencias de Capital	0	0	0	0
- Del Sector Privado	0	0	0	0
- Del Sector Público Nacional	0	0	0	0
- Del Sector Público Provincial	0	0	0	0
- Del Sector Externo	11.754.717	0	0	11.754.717
- Disminución de la Inversión Financiera	0	0	0	0
V. GASTOS DE CAPITAL				
- Inversión Real Directa	400.368.579	0	0	400.368.579
- Transferencias de Capital	400.368.579	0	0	400.368.579
- Inversión Financiera	0	0	0	0
VI. INGRESOS TOTALES (I + IV)	3.489.627.956	0	0	3.489.627.956
VII. GASTOS TOTALES (II + V)	2.355.741.161	0	0	2.355.741.161
VIII. GASTOS PRIMARIOS (VII - Renta Propiedad)	2.355.741.161	0	0	2.355.741.161
IX. RESULTADO FINANCIERO PREVIO A FIGURATIVOS (VI - VII)	1.133.886.795	0	0	1.133.886.795
X. Contribuciones Figurativas				
XI. Gastos Figurativos				0
XII. RESULTADO PRIMARIO (VI - VIII)	1.133.886.795	0	0	1.133.886.795
XIII. RESULTADO FINANCIERO (IX + X - XI)	1.133.886.795	0	0	1.133.886.795
XIV. FUENTES FINANCIERAS				
- Disminución de la Inversión Financiera (Nota 1)	8.412.227	0	0	8.412.227,46
- Endeudamiento Público e Incremento de Otros Pasivos (DEUDA 30/06/2024)	8.412.227	0	0	8.412.227,46
XV. APLICACIONES FINANCIERAS				
- Inversión Financiera INCREMENTO DISPONIBILIDAD	1.142.299.023	0	0	1.142.299.023
- Amortiz. Deuda y Disminución Otros Pasivos	1.100.733.742	0	0	1.100.733.742
- Amortiz. Deuda y Disminución Otros Pasivos	41.565.280	0	0	41.565.280
RESULTADO FINAL (XIII + XIV - XV)		0	0	0

Nota 1 : Retenciones de Impuesto a las ganancias y Retenciones de Impuesto a los ingresos brutos	
Ingresos no presupuestados	26.273.996,46
Egresos no presupuestados	17.861.769,00
	8.412.227,46

NOTA 2			
SEGÚN NUESTRA CONTABILIDAD			
Pedido de fondos descontado en la 4ta semana de 12/2023 contabilizado en 12/2023 (se debió contabilizar en 01/2024)	3.137.046.031,59	Coparticipación	3.337.421.718,37
	65.712.267,15	4ta 12/2023	138.534.268,16
		4ta 06/2024	272.897.687,79
TOTAL INGRESOS POR COPARTICIPACION	3.202.758.298,74		3.202.758.298,74

MARIQUENA CASTAGNANI
 Contadora
 Municipalidad de Sarmento

C.P. GABRIELA CANTOS
 Directora de Hacienda y Finanzas
 Municipalidad de Sarmento

ALFREDO CASTRO
 INTENDENTE
 MUNICIPALIDAD DE SARMIENTO


ADMINISTRACIÓN PÚBLICA MUNICIPAL

MUNICIPIO: SARMIENTO

PERÍODO: al 30 de Junio

CARGOS OCUPADOS

En números de cargos ocupados



Planilla 2

	MUNICIPIO:		ADMINISTRACIÓN PÚBLICA MUNICIPAL		FONDOS		TOTAL
	Departamento Ejecutivo Municipal	Tribunal de Cuentas o similar	Organismos Descentralizados	Departamento Deliberativo	Justicia	Fiduciarios	
PERMANENTE	194	0	0	33	0	0	227
-Permanente	172	0	0	0	0	0	172
-Política	22	0	0	33	0	0	55
TEMPORARIO	24	0	0	0	0	0	24
CONTRATADO	38	0	0	0	0	0	38
SUBTOTAL	256	0	0	33	0	0	289
PLANES O PROGRAMAS ESPECIALES	30	0	0	0	0	0	30
- Fondos Nacionales							
- Fondos Provinciales	30	0	0	0	0	0	30
Area Mujer	4	0	0	0	0	0	4
Centro de Desarrollo Infantil	21	0	0	0	0	0	21
Dispositivos Territoriales	3	0	0	0	0	0	3
Adiciones	2	0	0	0	0	0	2
- Fondos Municipales	0	0	0	0	0	0	0
BECAS Y/O PASANTIAS	0	0	0	0	0	0	0
- Fondos Nacionales	0	0	0	0	0	0	0
- Fondos Provinciales	0	0	0	0	0	0	0
- Fondos Municipales	0	0	0	0	0	0	0
JORNALES (1)	0	0	0	0	0	0	0
SUBTOTAL	30	0	0	0	0	0	30
TOTAL	286	0	0	33	0	0	319

(1) Cantidad de horas trabajadas por día de trabajo = 8 horas. 1 jornada = equivalente al gasto de 4 horas diarias = 20 horas semanales.

Contadora
Municipalidad de Sarriento

C. P. GABRIELA CANTOS
Directora de Hacienda y Finanzas
Municipalidad de Sarriento

ALFREDO CASTRO
INTENDENTE
MUNICIPALIDAD DE SARMIENTO

ADMINISTRACIÓN PÚBLICA MUNICIPAL

MUNICIPIO:

PERÍODO: al 30 de Junio 2024

GASTO EN PERSONAL

En Pesos





ADMINISTRACIÓN PÚBLICA MUNICIPAL

Planilla 3

	Administración Central Municipal		TOTAL	Organismos Descentralizados	Organismos Deliberativos de Justicia Departamental Deliberativo	Justicia Municipal de Faltas	Fondos Fiduciarios	TOTAL
	Departamento Ejecutivo Municipal	Tribunal de Cuentas						
PERMANENTE	224.491.607,24	-	224.491.607,24	-	46.252.072,79	-	-	270.743.680,03
- Permanente	191.379.659,05	-	191.379.659,05	-	-	-	-	191.379.659,05
- Política	33.111.948,19	-	33.111.948,19	-	46.252.072,79	-	-	79.364.020,98
TEMPORARIO	23.652.914,25	-	23.652.914,25	-	-	-	-	23.652.914,25
CONTRATADO	7.884.000,00	-	7.884.000,00	-	-	-	-	7.884.000,00
SUBTOTAL	256.028.521,49	-	256.028.521,49	-	46.252.072,79	-	-	302.280.594,28
PLANES O PROGRAMAS ESPECIALES	5.249.000,00	-	5.249.000,00	-	-	-	-	5.249.000,00
- Fondos Nacionales	-	-	-	-	-	-	-	-
- Fondos Provinciales	5.249.000,00	-	5.249.000,00	-	-	-	-	5.249.000,00
Area Mujer	972.000,00	-	972.000,00	-	-	-	-	972.000,00
Centro de Desarrollo Infantil	2.937.000,00	-	2.937.000,00	-	-	-	-	2.937.000,00
Dispositivos Territoriales	804.000,00	-	804.000,00	-	-	-	-	804.000,00
Adicciones	536.000,00	-	536.000,00	-	-	-	-	536.000,00
- Fondos Municipales	-	-	-	-	-	-	-	-
BECAS Y/O PASANTIAS	-	-	-	-	-	-	-	-
- Fondos Nacionales	-	-	-	-	-	-	-	-
- Fondos Provinciales	-	-	-	-	-	-	-	-
- Fondos Municipales	-	-	-	-	-	-	-	-
JORNALES (1)	-	-	-	-	-	-	-	-
SUBTOTAL	5.249.000,00	-	5.249.000,00	-	-	-	-	5.249.000,00
TOTAL	261.277.521,49	-	261.277.521,49	-	46.252.072,79	-	-	307.529.594,28

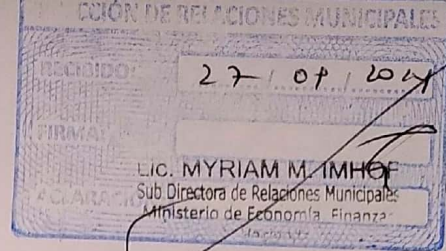
(1) 1 jornal= equivalente al gasto de 4 horas


MARIANA CASTAGNANI
 Contadora
 Municipalidad de Sarrieno


C.P. SABRERA SANTOS
 Directora de Hacienda y Finanzas
 Municipalidad de Sarrieno



ALFREDO CASTRO
 INTENDENTE
 MUNICIPALIDAD DE SARRIENO



ACUMULADA

(2-1)

(2-2)

(2-3)

(2-4)

(2-5)

(2-6)

(2-7)

RECURSOS PROPIOS DE LOS MUNICIPIOS	BASE IMP ONI	PERIODICIDAD	ALICUOTA GENERAL	ALICUOTA		TASA FIJA	VARIABLE		NORMATIVA	RECAUDACIÓN
				MÍNIMA	MÁXIMA		MÍNIMA	MÁXIMA		
- INGRESOS TRIBUTARIOS										230.450.564,62
Tasas Municipales										230.450.564,62
Contrib por Servicios sobre Inmueble		Mensual				X			O.T.A. 2176/2024	5.936.888,23
Alumbrado Público (Fijo + Variable)		Mensual				X			O.T.A. 2176/2024	124.274.017,62
Contrib por Servicio a la Activ Comercial, Industrial y Servicios		Mensual				X			O.T.A. 2176/2024	10.229.526,14
Contrib por Servicio a la Publicidad y Propaganda		Mensual				X			O.T.A. 2176/2024	-
Contrib por Servicio sobre Espectáculos y Diversiones Públicas		única vez				X			O.T.A. 2176/2024	110.650,00
Ocupación de la Vía y Espacio Público		única vez				X			O.T.A. 2176/2024	-
Contrib por Servicio sobre Derechos de Cementerios		Mensual				X			O.T.A. 2176/2024	1.218.100,00
Contrib por Servicio de Registración, Matriculación y Habilitación		Mensual				X			O.T.A. 2176/2024	-
Contrib por Servicios de Inspección Eléctrica y Mecánica		única vez				X			O.T.A. 2176/2024	2.957.400,00
Contrib por Servicios sobre la Construcción de Obras en gral.		única vez				X			O.T.A. 2176/2024	234.221,86
CONTRIB QUE INCIDEN SOBRE LA EXT. DE MINERALES Y SOBRE LA TALA Y TRANSP. DE REC. FORESTALES		Mensual				X			O.T.A. 2176/2024	-
CONTRIBUCIONES QUE INCIDEN SOBRE LA INTRODUCCION Y DISTRIBUCION DE CARNES MUERTAS		Mensual				X			O.T.A. 2176/2024	-
CONTRIBUCION POR SERVICIOS DE INSPECCION. SALUBRIDAD. HIGIENE Y VETERINARIA		única vez				X			O.T.A. 2176/2024	17.400,00
Contrib por Venta de Bienes y servicios		Mensual				X			O.T.A. 2176/2024	1.122.550,00
Marcas, Guías y Señales		única vez				X			O.T.A. 2176/2024	-
Contribución por Servicios Administrativos		Mensual				X			O.T.A. 2176/2024	-
Planes de Pago		única vez				X			O.T.A. 2176/2024	8.270,51
Otros Ingresos		única vez				X			O.T.A. 2176/2024	13.321.665,02
Derechos y tasas control primario aduanero		única vez				X			O.T.A. 2176/2024	43.829.720,00
Tasa por Servicio de Instalación Gas Natural Derecho de conexión		única vez				X			O.T.A. 2176/2024	-
Tasa por Inspección de Estructuras Portantes de Comunicaciones Móviles		única vez				X			O.T.A. 2176/2024	-
Tasa por Servicios que inciden sobre la Exploración, Industrialización y comercialización de minerales y recursos de los minerales		Mensual				X			O.T.A. 2176/2024	10.042.228,25
CONTRIBUCION POR DERECHO SALAS VELATORIAS		única vez				X			O.T.A. 2176/2024	-
Deuda Ejercicios Anteriores		Mensual				X			O.T.A. 2176/2024	17.050.669,46
Crédito por tasas de cobro judicial		única vez				X			O.T.A. 2176/2024	97.257,53
- INGRESOS NO TRIBUTARIOS										-
Derechos										-
Derecho de oficina										-
Derecho de construcción										-
Derecho por explotación de minas y canteras										-
Derecho de ocupación de espacios públicos										-
Derecho por venta ambulante										-
Libreta sanitaria										-
Otros derechos (discriminar)										-
Alquileres										-
Alquiler de inmuebles										-
Alquiler de bienes muebles										-
Otros alquileres (discriminar)										-
- MULTAS										-
Infracciones de Tránsito										-
Otros (discriminar)										-
- CONCESIONES										-
(discriminar)										-
- OTROS										-
Otros (discriminar)										-
TOTAL										230.450.564,62

MARIQUENA CASTAGNANI
Contadora
Municipalidad de Sarmiento

C.R. GABRIELA CAMERON
Directora de Hacienda y F.
Municipalidad de Sarmiento

ALFREDO CASTRO
INTENDENTE
MUNICIPALIDAD DE SARMIENTO

ADMINISTRACIÓN PÚBLICA MUNICIPAL
 MUNICIPIO: SARMIENTO
 NUEVAS INVERSIONES EN INFRAESTRUCTURA
 PERIODO: PRIMER SEMESTRE 2024
 - EN MILLONES DE PESOS -

DIRECCIÓN DE RELACIONES MUNICIPALES
 RECIBIDO: 27.07.2024
 FIRMA: 
 LIC. MYRIAM M. IMHOF
 Sub Directora de Relaciones Municipales
 Ministerio de Economía y Finanzas
 Hacienda

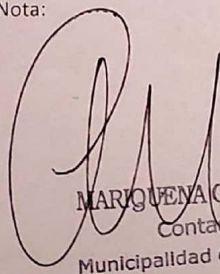
Planilla 5


NUEVAS INVERSIONES	GASTO TOTAL	GASTO CORRIENTE				GASTO DE CAPITAL	REFERENCIA PRESUPUESTARIA (2)
		PERSONAL	BIENES Y SERVICIOS	RESTO (1)	TOTAL		
INFRAESTRUCTURA SANITARIA	0	0	0	0	0	0	0
					0		
					0		
					0		
					0		
INFRAESTRUCTURA EDUCATIVA	0	0	0	0	0	0	0
					0		
					0		
					0		
					0		
INFRAESTRUCTURA HOSPITALARIA	0	0	0	0	0	0	0
					0		
					0		
					0		
					0		
INFRAESTRUCTURA PRODUCTIVA	0	0	0	0	0	0	0
					0		
					0		
					0		
					0		
INFRAESTRUCTURA VIVIENDA	0	0	0	0	0	0	0
					0		
					0		
					0		
					0		
INFRAESTRUCTURA VIAL	0	0	0	0	0	37,52199	0
ALUMBRADO PUBLICO					0	37,52	3.01.02.02.08.01
					0		
					0		
					0		
TOTAL GENERAL	0	0	0	0	0	37,52199	0


Nota

- (1): Comprende los conceptos faltantes para totalizar el gasto corriente. De corresponder, detallar los conceptos incluidos.
- (2): Crédito Presupuestario que autoriza a la erogación.

Nota:


 MARIQUENA CASTAGNANI
 Contadora
 Municipalidad de Sarmento


 GABRIELA CANTOS
 Directora de Hacienda y Finanzas
 Municipalidad de Sarmento


 ALFREDO CASTRO
 INTENDENTE
 MUNICIPALIDAD DE SARMIENTO



ADMINISTRACIÓN PÚBLICA MUNICIPAL
 MUNICIPIO: SARMIENTO
 STOCK DE DEUDA DE LA ADMINISTRACION PUBLICA NO FINANCIERA MUNICIPAL

Planilla 6

PRESTAMISTA	MONEDA	VTO FINAL	STOCK DEUDA	SERVICIOS DEL PERIODO	
				AMORTIZACION	INTERESES
GOBIERNO NACIONAL	0	0	0	0	0
- TESORO NACIONAL					
- FONDO FIDUCIARIO PARA EL DESARROLLO PROVINCIAL					
- FINANCIAMIENTO DE ORGANISMOS INTERNACIONALES DE CREDITO					
- FINANCIAMIENTO POR CONVENIOS BILATERALES INTERNACIONALES					
- OTROS FONDOS FIDUCIARIOS					
ENTIDADES BANCARIAS Y FINANCIERAS	0	0	0	0	0
- ENTIDADES BANCARIAS Y FINANCIERAS REGIDAS POR B.C.R.A.					
- ENTIDADES BANCARIAS Y FINANCIERAS NO REGIDAS POR EL B.C.R.A.					
PRESTAMOS DIRECTOS CON ORGANISMOS INTERNACIONALES	0	0	0	0	0
- BID					
- BIRF					
- OTROS					
DEUDA CONSOLIDADA (1)	0	0	0	0	0
-xxx					
TITULOS PUBLICOS MUNICIPALES	0	0	0	0	0
TITULOS PUBLICOS LOCALES	0	0	0	0	0
-Bonos Colocacion Voluntaria					
-Bonos Colocacion No Voluntaria					
TITULOS PUBLICOS INTERNACIONALES					
LETRAS DE LARGO PLAZO (3)	0	0	0	0	0
Fecha emisión Letra 1					
Fecha emisión Letra 2					
GARANTIA Y/O AVALES (2)	0	0	0	0	0
OTROS	0	0	0	0	0
TOTAL DE DEUDA PUBLICA MUNICIPAL	-	-	-	-	-
LETRAS DE CORTO PLAZO	0	0	0	0	0
Fecha emisión Letra 1					
Fecha emisión Letra 2					
DEUDA FLOTANTE	54.926.227,00	0	0	0	0
PERSONAL					
PROVEEDORES Y CONTRATISTAS	2.680.000,00				
TRANSFERENCIAS	1.606.600,00				
OTROS					


(1) Se consigna la Deuda Consolidada que no se encuentre instrumentada mediante la emisión de Títulos Públicos


(2) Se incluyen aquellos Avalos y Garantías en los que el deudor ha incurrido en incumplimiento de pago, con lo cual la provincia como garante ha debido hacerse cargo de la deuda.

(3) Son Letras que cuyo vencimiento se produce más allá del cierre del ejercicio fiscal, por lo tanto, forman parte del Stock de Deuda (Art. 57 Ley de Administración Financiera).

Nota:


 MARIUENA CASTAGNANI
 Contadora
 Municipalidad de Sarmiento


 C.P. GABRIELA CANTOS
 Directora de Hacienda y Finanzas
 Municipalidad de Sarmiento


 ALFREDO CASTRO
 INTENDENTE
 MUNICIPALIDAD DE SARMIENTO